

筒射灯 规格书

G2SR75L2

— 灼华 2S 系列



◎基本参数

- 工艺材质: ADC12, 表面喷涂
- 电源安装: 外置
- 防水等级: IP20/IP54 可选
- 成品色温: 2700/3000/3500/4000K/2700-6500K可选
- 成品显指: 90/95
- 光源色容差: SDCM \leq 3 (ANSI)
- 光束角: 9°/15°/24°/36°/50° 可选
- UGR值(X=4H,Y=8H): \leq 10(9°/15°/24°/36°), \leq 19(50°)
- 发光方向: 下发光
- 调光方式: 非调光/0-10V调光/可控硅/DALI调光 可选
- 输入电压: AC220-240V
- 工作温度: -15°C~30°C
- 产品应用: 室内
- 安装方式: 无边嵌入
- 产品认证: CE、ROHS、Reach
- 质保年限: 5年



◎外环颜色



黑色



白色

◎反射器颜色



哑黑



哑白



镜面



黑铬

◎光学配件



蜂窝罩



拉伸膜

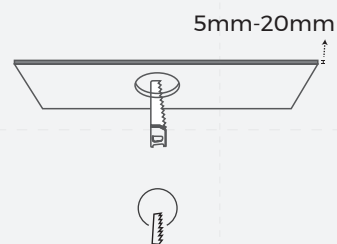
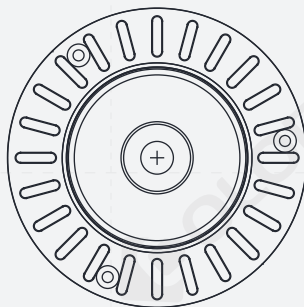
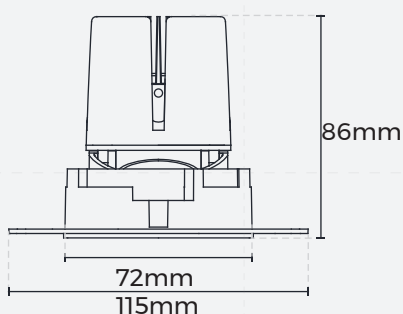


柔光膜

◎产品机械参数

360°

0-25°



Opening size: ϕ 75mm

◎灯具参数

| 版本 | 输入电压 (V) | LED输入电流 (V) | 典型功率 (W) | 显指 (CRI) | 光束角 (°) | 色温 (CCT) | 流明 (LM) |
|-------|----------|-------------|----------|----------|---------|----------|---------|
| 常规版 | DC36 | 200 | 9 | >90 | 9° | 3000K | 215 |
| | | | | | 15° | 3000K | 500 |
| | | | | | 24° | 3000K | 610 |
| | | | | | 36° | 3000K | 630 |
| | | | | | 50° | 3000K | 575 |
| 常规版 | DC36 | 300 | 12 | >90 | 9° | 3000K | 265 |
| | | | | | 15° | 3000K | 635 |
| | | | | | 24° | 3000K | 800 |
| | | | | | 36° | 3000K | 815 |
| | | | | | 50° | 3000K | 760 |
| 常规版 | DC36 | 350 | 15 | >90 | 24° | 3000K | 915 |
| | | | | | 36° | 3000K | 945 |
| | | | | | 50° | 3000K | 870 |
| 常规版 | DC36 | 200 | 9 | >95 | 9° | 3000K | 180 |
| | | | | | 15° | 3000K | 425 |
| | | | | | 24° | 3000K | 540 |
| | | | | | 36° | 3000K | 555 |
| | | | | | 50° | 3000K | 505 |
| 常规版 | DC36 | 300 | 12 | >95 | 9° | 3000K | 215 |
| | | | | | 15° | 3000K | 540 |
| | | | | | 24° | 3000K | 720 |
| | | | | | 36° | 3000K | 745 |
| | | | | | 50° | 3000K | 685 |
| 常规版 | DC36 | 350 | 15 | >95 | 24° | 3000K | 825 |
| | | | | | 36° | 3000K | 855 |
| | | | | | 50° | 3000K | 780 |
| 可调色温版 | DC36 | 200 | 9 | >90 | 24° | 4000K | 540 |
| | | | | | 36° | 4000K | 560 |
| | | | | | 50° | 4000K | 520 |
| 可调色温版 | DC36 | 300 | 12 | >90 | 24° | 4000K | 700 |
| | | | | | 36° | 4000K | 720 |
| | | | | | 50° | 4000K | 670 |
| 可调色温版 | DC36 | 350 | 15 | >90 | 24° | 4000K | 780 |
| | | | | | 36° | 4000K | 840 |
| | | | | | 50° | 4000K | 780 |

注:

1. 对于标准版:

以上参数基于3000K的光源测试得出;

2700K时的光效和光通量=3000K数值×0.95

3500K时的光效和光通量=3000K数值×1.05

4000K时的光效和光通量=3000K数值×1.08

2. 对于色温可调版:

以上参数基于4000K的光源测试得出;

2700K时的光效和光通量=4000K数值×0.9

6500K时的光效和光通量=4000K数值×0.95

3. 若选择“蜂窝网”, 将其默认安装在射灯上, 参数会发生如下变化:

(1) 光束角为“9°”“15°”和“24°”的射灯: 光效降低30%, 光束角减小12%, 防眩光效果更佳, 统一眩光值 (UGR) 降低40%。

(2) 光束角为“36°”和“45°”的射灯: 光效降低50%, 光束角减小25%, 防眩光效果更佳, 统一眩光值 (UGR) 降低40%。

4. 光通量允许有±10%的误差范围。

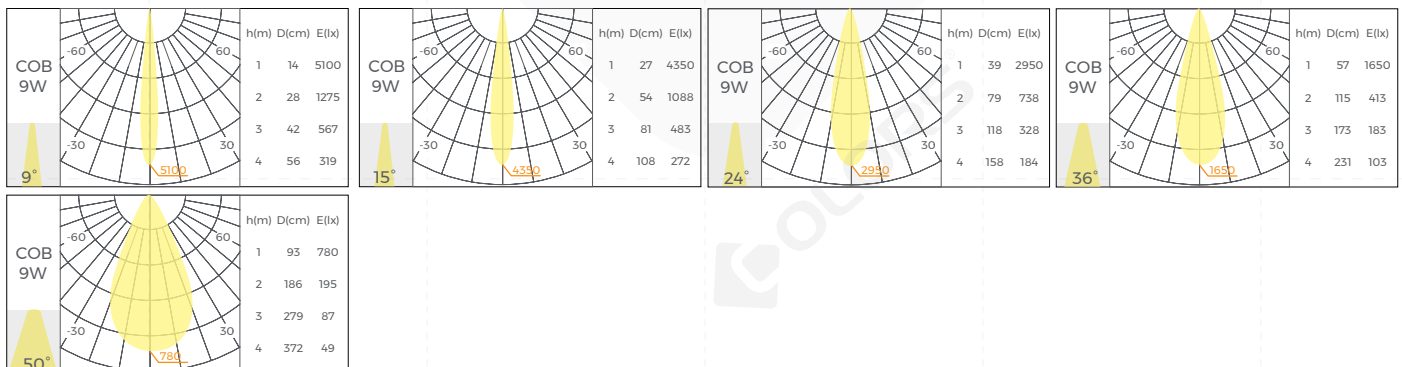
5. 以上参数均为典型值。

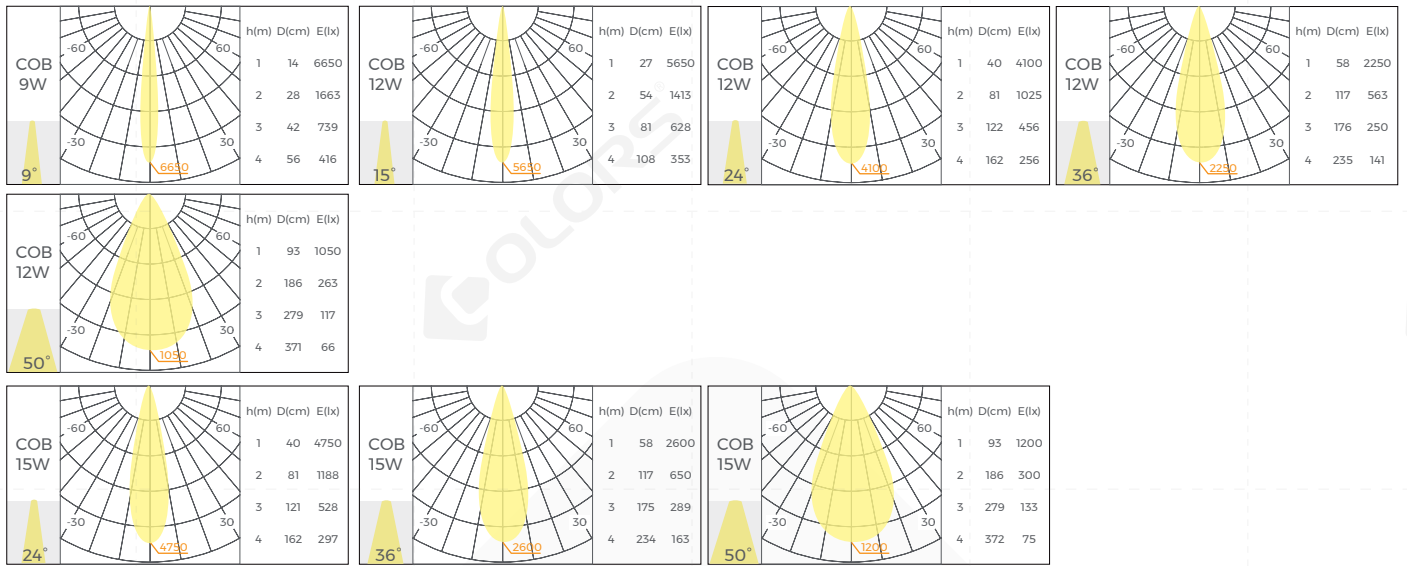
◎产品配光曲线

- 常规版 (RA90)

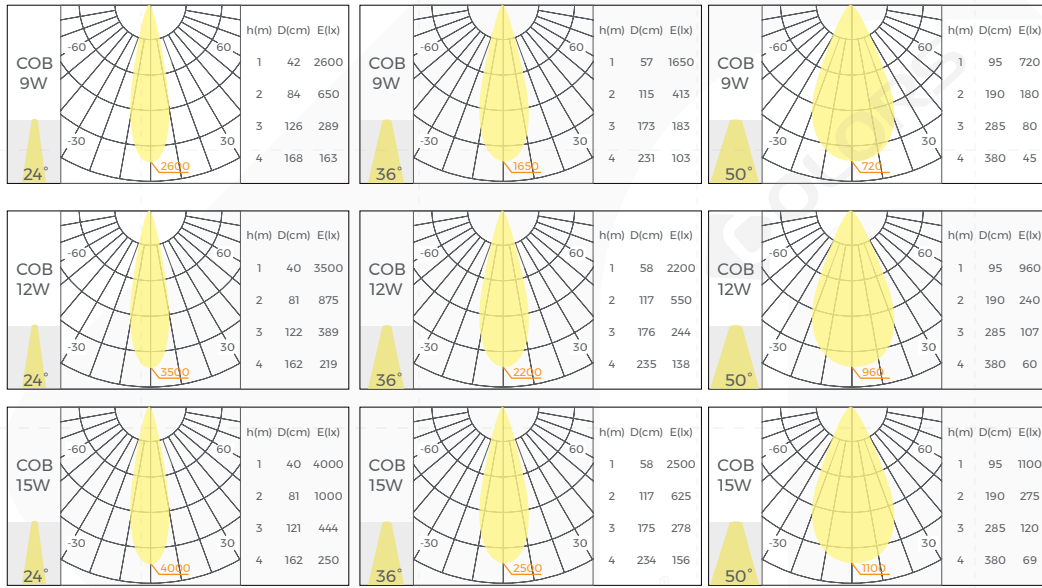


- 常规版 (RA95)





- 可调色温版



备注:

- 1、中心光强值=1m 最大照度值;
 - 2、N米中心照度值=中心光强值/N²;
- 例如:2米中心照度值=中心光强值/2²

◎包装信息

| 产品型号 | 内盒尺寸 (mm/盒) | 产品数量/盒 | 产品数量/箱 | 净重 (kg/盒) | 净重 (kg/箱) | 毛重 (kg) | 外箱尺寸 (mm/箱) |
|-----------|-------------|--------|--------|-----------|-----------|---------|-------------|
| 非调光/无电源型号 | 120*120*95 | 1 | 48 | 0.39 | 18.7 | 20.8 | 496*496*306 |
| 调光型号 | 156*145*95 | 1 | 48 | 0.39 | 18.7 | 20.8 | 599*485*402 |

◎注意事项

- 非专业人员, 禁止对产品进行安装、拆卸和维修; 灯具用于照明, 并根据电力法律法规和安装说明进行安装/拆除;
- 在安装过程中请避免对产品进行刮花、扭曲以及不规则的弯曲, 否则会有可能给产品造成无法修复的损伤;
- 裁剪时请使用专业裁剪工具;
- 严禁使用任何酸性、碱性粘接剂固定产品;
- 产品仅适用于室内干燥场所, 请勿应用在户外, 海边, 潮湿浸水等环境。